


Ficha Técnica NUC K660-W


Equipo		
	Producto	MiniPC
	Marca	SHAREVDI
	Modelo	K660-W
	Fecha de arribo	
Procesador		
	Modelo	Intel Celeron N2840
	Vel. de reloj	2.16GHz
	Vel. turbo máxima	2.58GHz
	Núcleos	2
	Subprocesos (hilos)	2
	Caché	1MB
	Gráficos	Intel HD Graphics
Disipación		
Enfriamiento	Disipador de aluminio	
Información de RAM		
Factor de forma	DDR3L	
# de slots	1	
Velocidad de memoria	1,333MHz	
Capacidad máxima	8GB	
Información de almacenamiento		
Factor de forma	mSATA	
# de slots	1	
Periféricos		
Puerto USB 2.0	Sí, 5 puertos	
Puerto USB 3.0	SI	
Puerto USB tipo C	NO	
Puerto HDMI	SI	
Puerto VGA	SI	
Puerto ethernet	SI	
Puertos 3.5 (entrada y salida de audio)	Sí, 1 puerto C/U	
Puerto COM	Si RJ45 COM	
Security slot	SI	
Otros	Sim y Tarjeta SD	
Conexiones inalámbricas		
Bluetooth	Sí, 4.2GHz	
WIFI	Sí, 2.4 y 5GHz	
Otros		
Encendido por corriente	Sí, en BIOS (Advanced > IT8784 Super IO Configuration > Restore AC Power Loss By IO)	
Dimensiones	Largo:13.0, ancho:13.0, alto:3.5 (cm)	
Peso	0.700kg	
Motherboard		



PANEL FRONTAL




PANEL TRASERO



1. Botón de encendido.
2. Puertos SIM y tarjeta SD.
3. Puertos USB 2.0.
4. Puerto USB 3.0.
5. Puertos 3.5 (entrada y salida de audio).
6. Jack de corriente (12V, 3A).
7. Puerto HDMI.
8. Puerto VGA.
9. Puerto ethernet.
10. Puerto COM RJ45.
11. Antenas WIFI.

MOTHERBOARD



Área de sistemas y soporte técnico



55 63856097



www.sharetech.com.mx



ventas@sharetech.com.mx